

りよう
— ご利用ガイド —

「プリントひろば」とは？

児童や保護者の方が、ご家庭のパソコン・タブレット・スマートフォンでご利用できるプリント集です。「きほんプリント」・「たしかめプリント」・「チャレンジプリント」と習熟度に合わせて3段階のプリントを用意しており、苦手な教科や単元でも無理なく家庭学習を進めることができます。

1. プリントひろばのウェブページへアクセスする

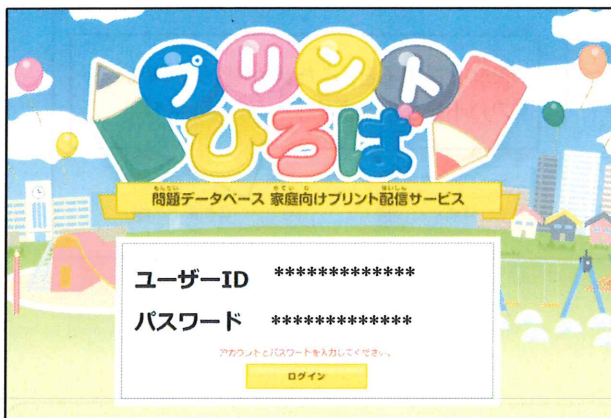
プリントひろばは、次のURLからアクセスできます。
(<https://pmon.tokyo-shoseki.co.jp>)

※本教材の通信に係る費用はご家庭での負担となります。

QRコードからも
アクセスできます。



2. ログインする



【利用に必要なID・パスワードについて】

ユーザーID: **記載したプリントを、5/31(水)に**
パスワード: **配布します。**

※このID・パスワードは、期間限定です。
2020年5月31日までご利用いただけます。

新型コロナウイルスによる自宅待機に対応した特別なライセンスです。

「ユーザーID」「パスワード」を入力し、「ログイン」をタップします。

3. 学習を始める



勉強したい教科をタップすると、学習を始めることができます。

※**つかかた**の**つかかた**をタップすると見ることができます。

4. 学年をえらび


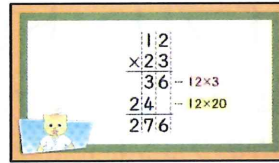


べんきょう 勉強したい学年をえらんでタップします。

解説チャンネル

をタップすると、

かいせつどうが み 解説動画を見ることができます。



5. プリントをえらび

①でえらんだ単元のプリントをまとめてひらきます。※こたえのプリントはふくまれていません。

学年にもどる | トップページにもどる

すべて表示
整数と小数
直方体や立方体の体積
比例
小数のかけ算
小数のわり算
合同な図形
偶数と奇数、倍数と約数
分数と小数、整数の関係
分数とひき算

まとめてダウンロード

010 きほん 偶数と奇数

010 たしかめ 偶数と奇数

010 チャレンジ 偶数と奇数

011 きほん 倍数と公倍数

②タップすると、プリントをひらきます。

か
③タップすると、こたえが書かれているプリントをひらきます。

たんげん
①単元をえらび

こたえ



【プリンターが無いときは？】

おうちにプリンターがないときは、パソコンやタブレットでプリントをひらいて、こたえをノートに書きましょう。

動作環境に、ご注意ください
(開けない場合もあるぞです。)

〈動作に必要な環境〉

・対応 OS: Windows 8.1/10, Mac OS X, Android OS, iOS 8 以降推奨

・対応ブラウザ: Internet Explorer 11(最新版)/Microsoft Edge/Google Chrome/safari

※常時オンライン環境が必要です。